

优拓邦加盟商入驻操作手册

优拓邦加盟商入驻流程：**注册账号->官方合作申请->选择入驻身份->提交加盟商信息->平台审核->微信开户审核->微信实名签约->入驻成功。**

1、优拓邦 APP 下载：

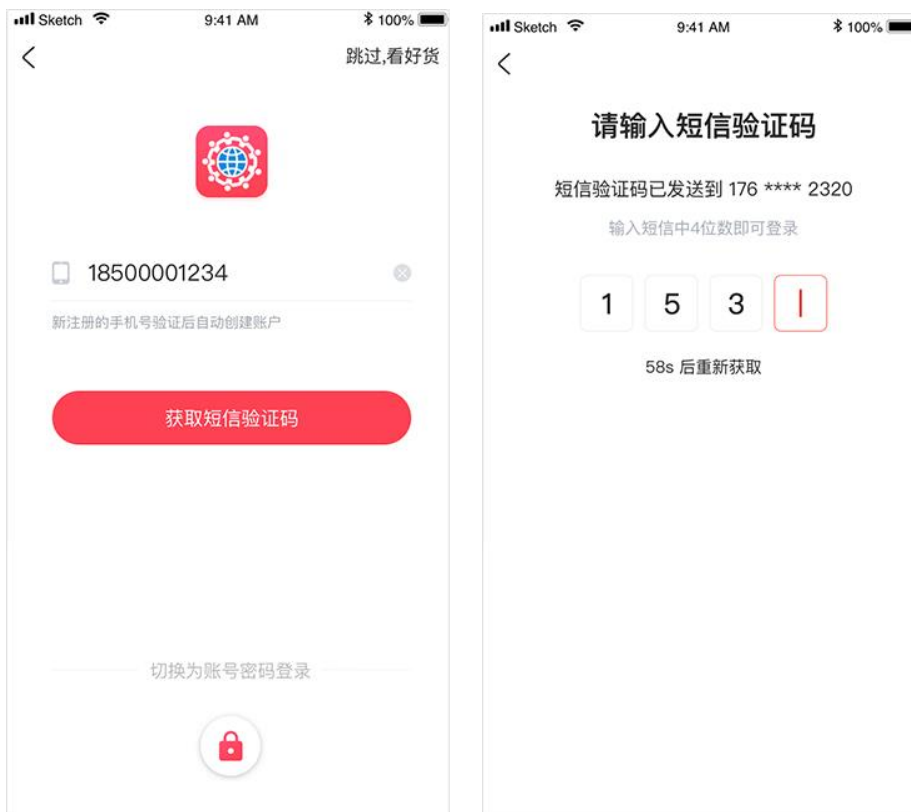
- A. 通过官网 (www.loveubang.com) 下载 APP(如下图所示)。
- B. 通过各大应用市场 (已上架：腾讯、华为、小米、OPPO、VIVO 等应用市场)，搜索“优拓邦”下载 APP。
- C. 苹果手机通过 APPStore 搜索“优拓邦”下载 APP。



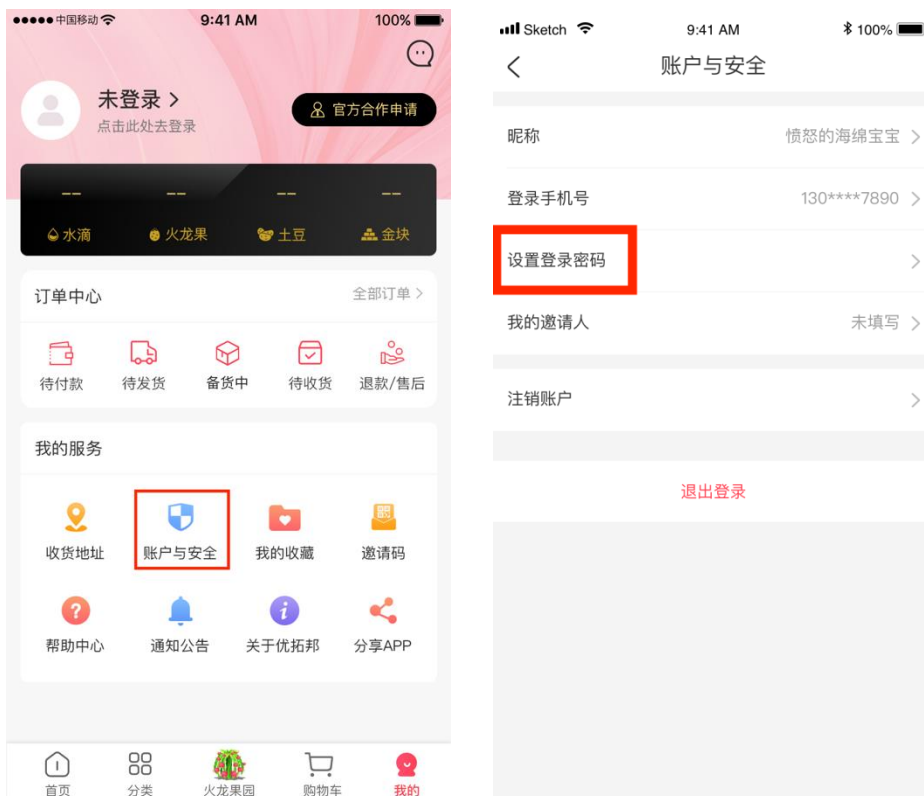
2、登录注册

优拓邦提供了两种登录方式：**短信验证码登录和账号密码登录。**

如果你的手机号未注册，则输入手机号，获取短信验证码，系统会自动创建账户。如下图所示：



登录后可在个人中心的“账号与安全”中的“设置登录密码”中设置密码，设置完成后即可使用“账号密码登录”方式来登录。



3、填写入驻资料

A. 点击个人中心的“官方合作申请”。



B. 选择“加盟商入驻”（审核通过后，身份将不可更改）



C. 选择您要入驻的主体类型

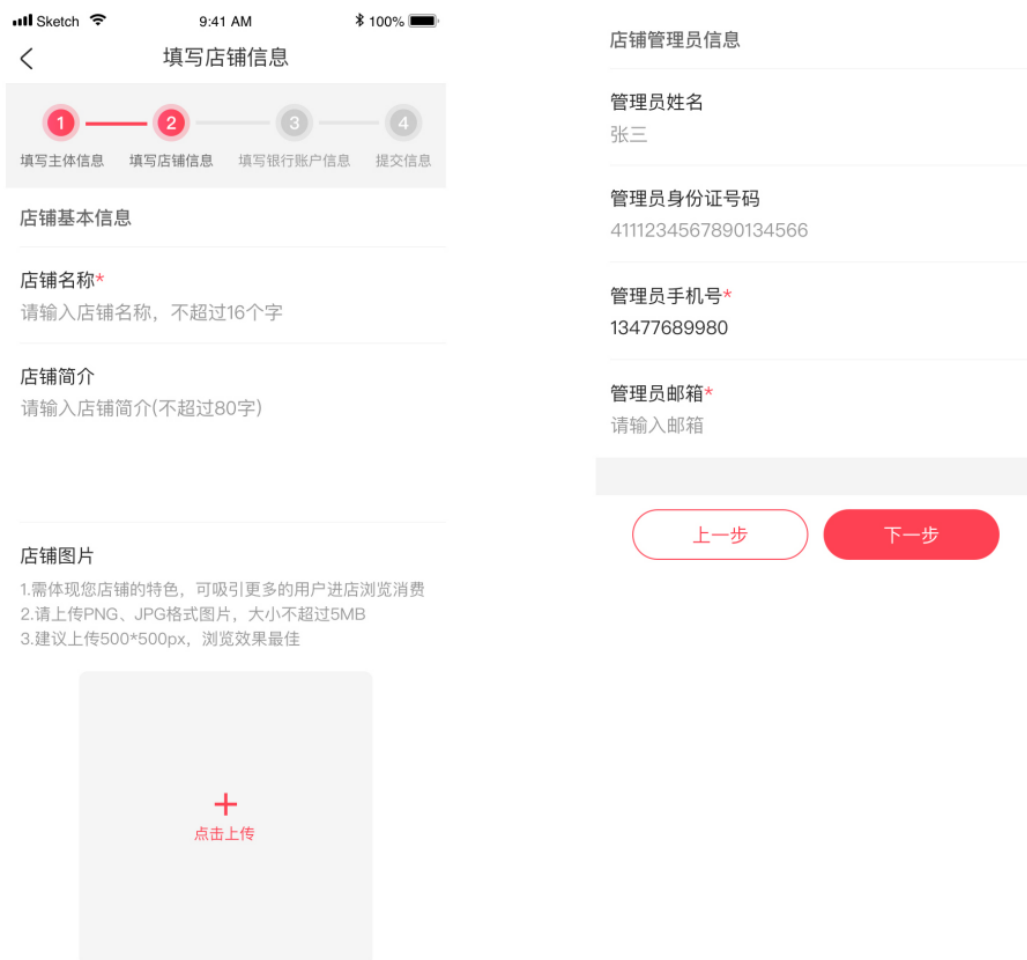


D. 填写主体代理商编码、营业执照信息和营业执照法人信息 (必须真实有效)。



E. 填写店铺信息和管理员信息。

店铺信息用于微信开户，管理员信息用于账户管理和账户资金对账。



F. 填写银行账户信息 (必须真实有效)。

根据主体类型来选择账户类型是对公还是对私，主体为企业入驻，账户类型则为对公；主体为个体工商户入驻，账户类型可选择对公也可以选择对私。

Sketch 9:41 AM 100%

填写银行账户信息

1 2 3 4
填写主体信息 填写店铺信息 填写银行账户信息 提交信息

银行账户信息

账户类型

对公 对私

开户名称*

必须与营业执照上的“商户名称”一致

银行卡号*

请填写对公账户的银行卡号

开户银行*

请选择开户银行

开户银行全称(含支行)*

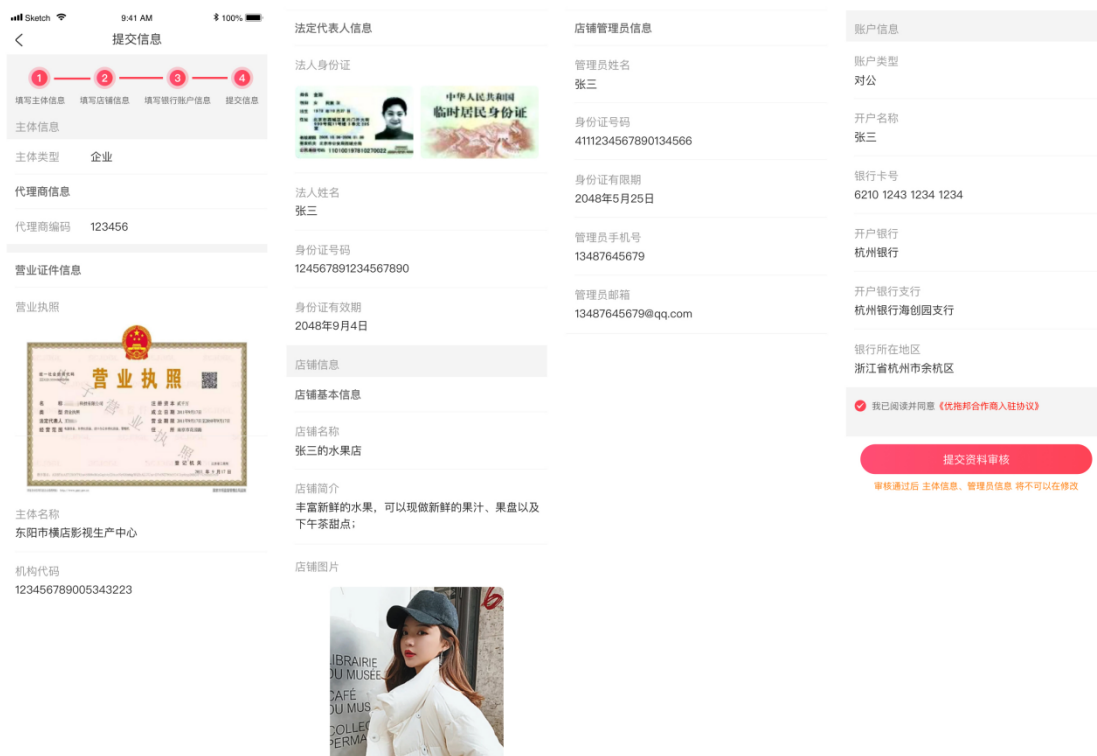
如：杭州银行海创园支行

银行所在地区*

请选择省市区

上一步 下一步

G. 信息确认并提交审核。

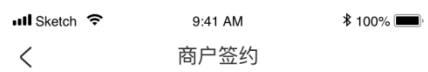


H. 资料提交成功。

资料提交成功后，将由系统审核，审核通过后将进入“微信签约”环节。审核一般需要 2 到 7 个工作日，届时有短信通知提醒（发送到第 D 步中的管理员手机号中）。如果收到审核失败的信息，请及时登录优拓邦查看拒绝原因。



I. 微信签约



签约说明:

- ① 保存签约二维码到手机, 使用微信扫一扫进行签约;
- ② 必须使用 **法人实名认证** 的 **微信账号** 扫描签约二维码。

保存二维码

使用法人的微信 (法人实名认证过), 扫描上图中的签约二维码, 即可完成加盟商入驻。

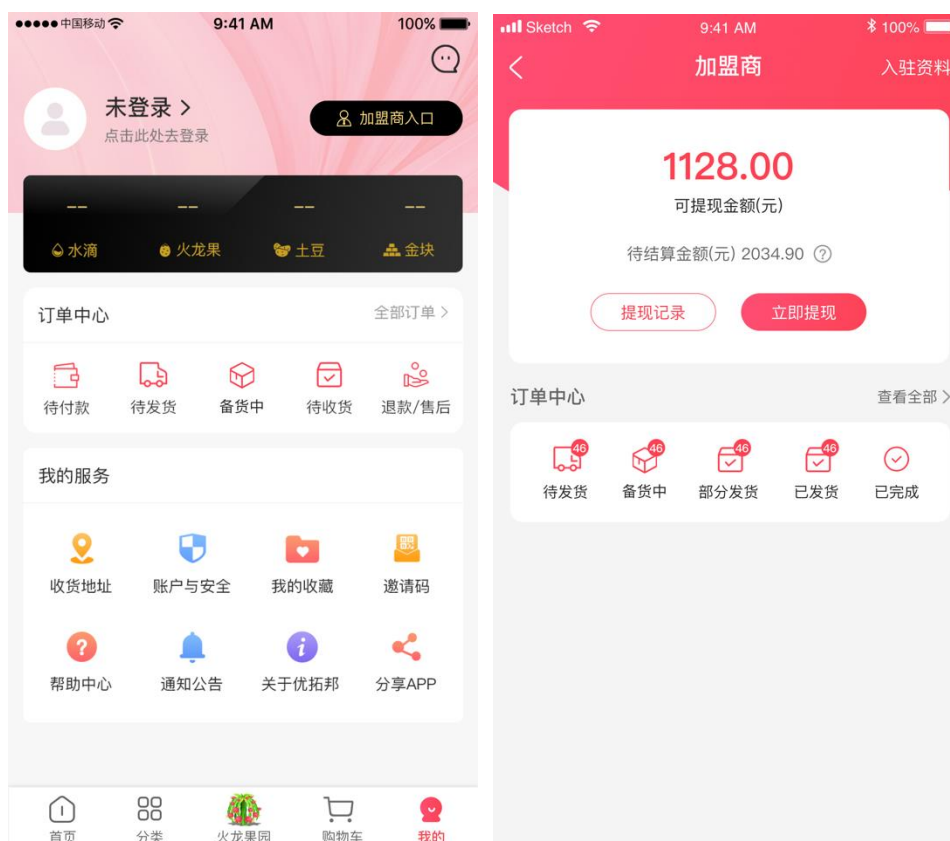
J. 入驻成功。



4、加盟商提现

A. 登录成功后，在“我的”->“加盟商入口”进入。

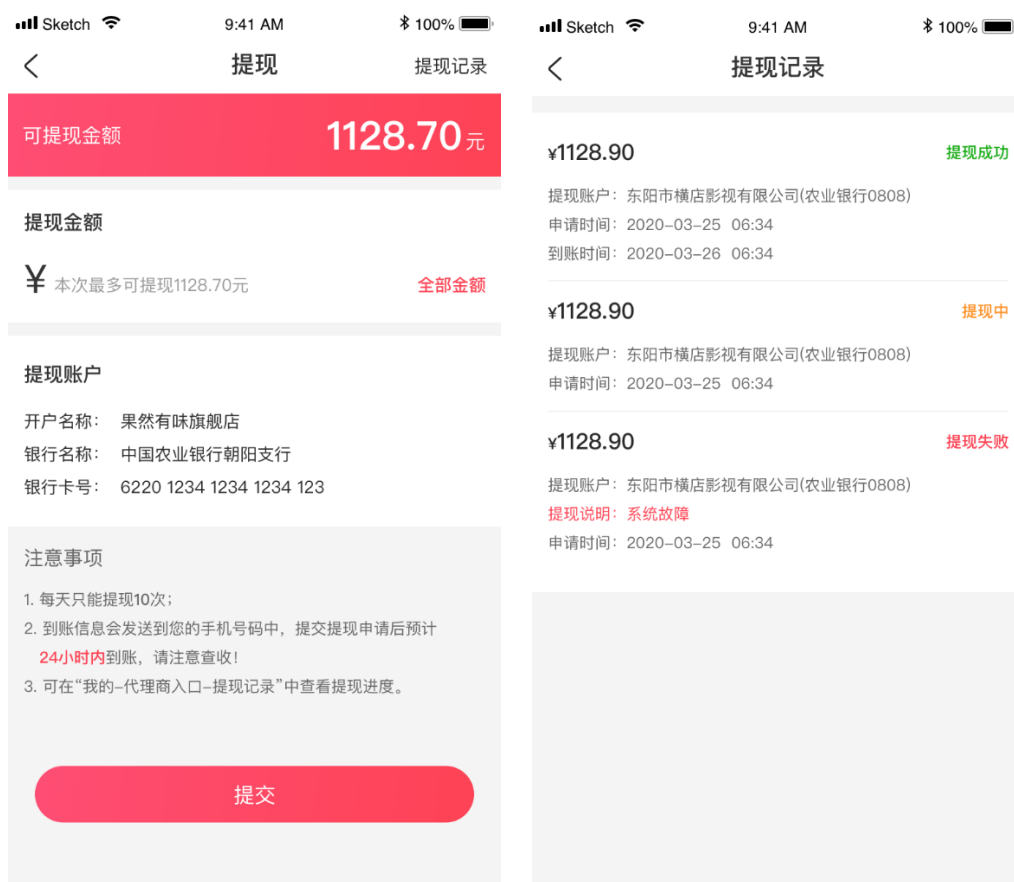
在加盟商主页可以查看“入驻资料”、“可提现金额”、“提现记录”、“订单中心”和“立即提现”操作。



说明：

- 可提现金额为订单完成后的结算金额，订单未完成前的待分配金额属于待结算金额（该金额会实时变化，如：取消订单）。
- 订单中心可以查看待发货、已发货、已完成状态的订单。

B. 提现操作。



说明:

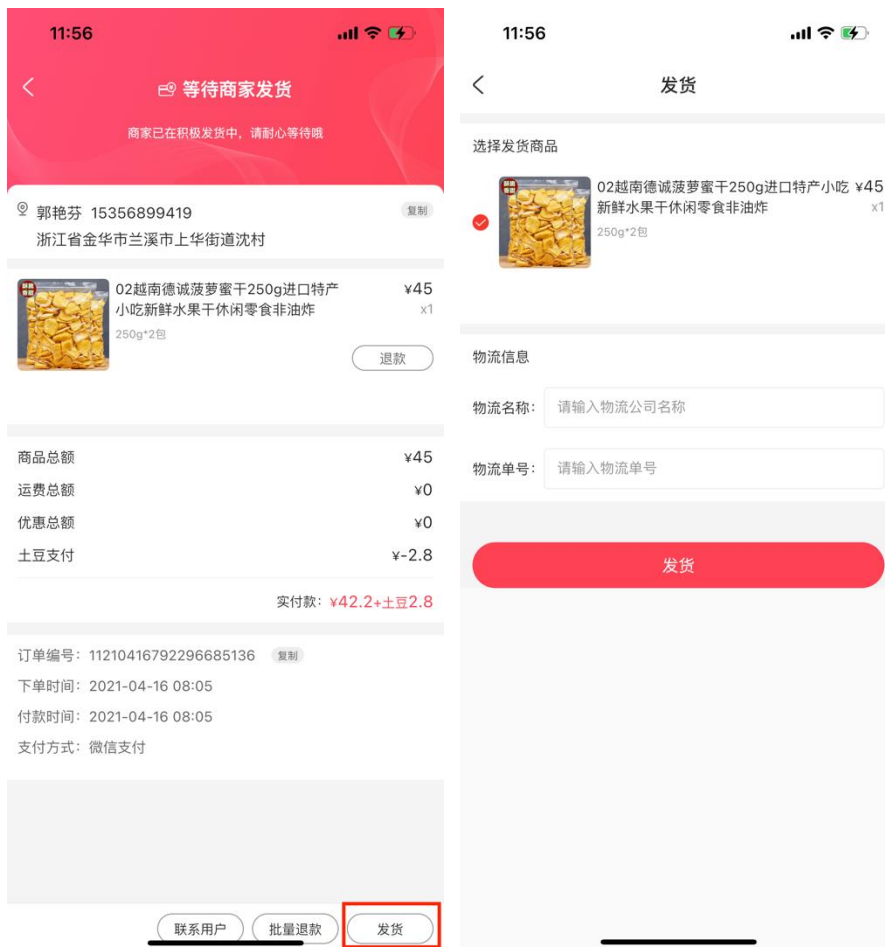
- 提现申请成功后系统将请求微信接口，自动打款到您入驻时填写的银行卡中。
- 如果您因为其他原因需要变更银行卡号，则可以在加盟商界面的“入驻资料”->“账户信息”中修改银行卡信息。

5、加盟商订单管理

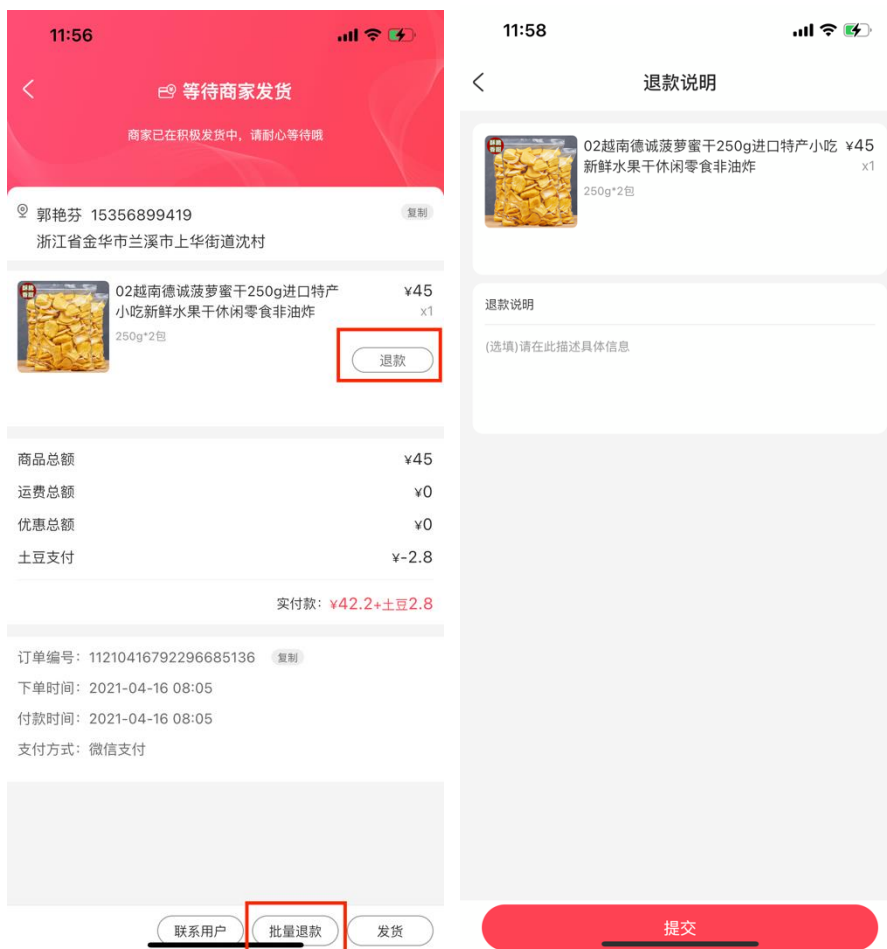
A. 查看订单：加盟商可在订单中心查看店铺所有的订单，包含待发货、部分发货、备货中、已发货、已完成。



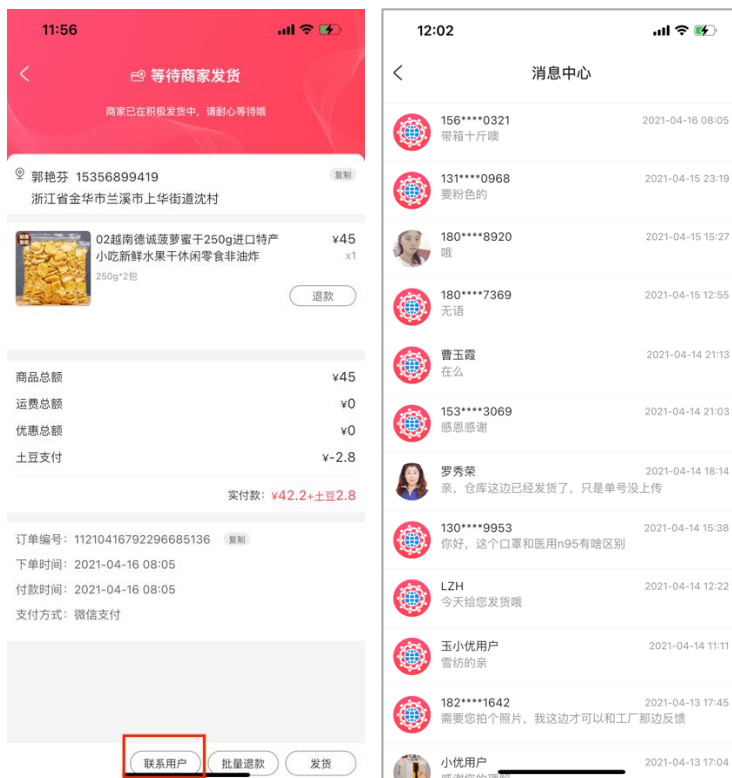
B. 订单发货：加盟商可进行订单发货处理。



C. 订单退款: 加盟商可对订单进行退款处理, 可批量退款和单个商品退款。

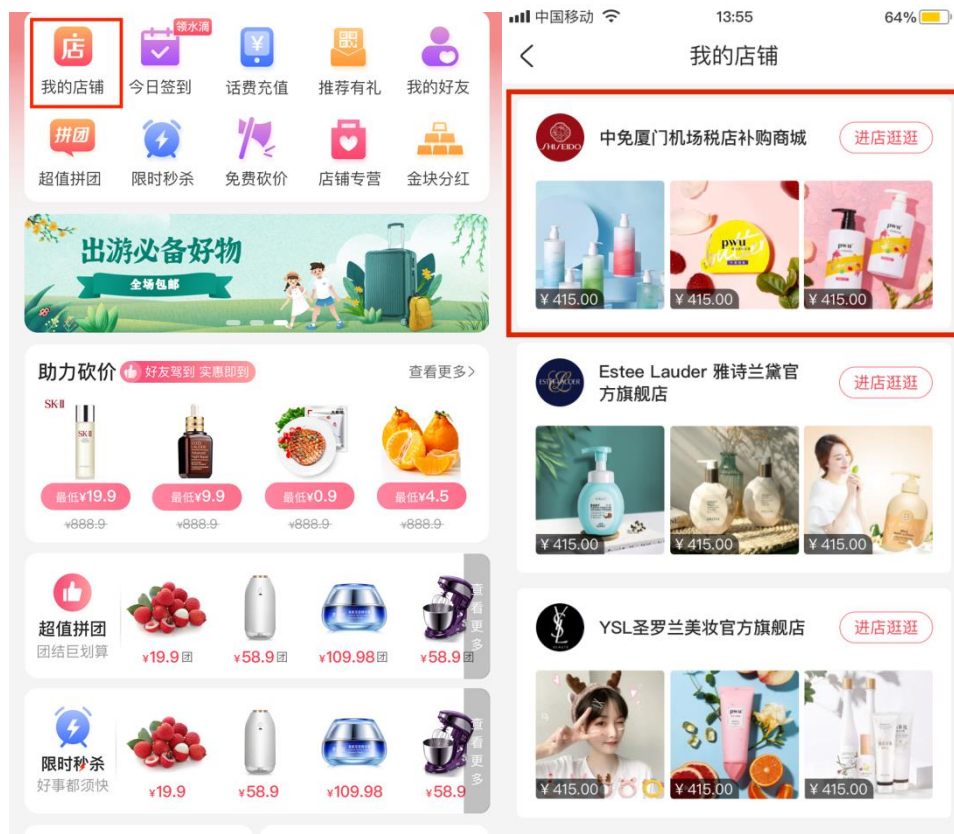


D. 联系客户：加盟商针对订单联系下单客户，进行沟通。



6、加盟商如何查看自己店铺

首页-->我的店铺-->店铺列表排序第一个为自己的店铺, 第二个及以后的为自己收藏或者推荐的店铺。



加盟商入驻常见疑问？

Q：加盟商入驻的主体类型？

A：加盟商入驻的主体可以是企业入驻也可是个体工商户入驻。

Q：加盟商入驻账户类型？

A：加盟商要根据入驻的主体类型来选择对应的账户类型，如：主体为企业入驻，账户类型则为对公；主体为个体工商户入驻，账户类型可以选择对公也可以选择对私类型；

Q：入驻填写的资料什么时候可以修改？

A：资料未提交时，可进行修改；

资料提交后（含审核中），不可修改；

资料审核通过后，主体信息、管理员信息不可修改；银行账户信息可修改；

资料审核失败后，入驻资料均可进行修改。

Q：账户信息修改后，提现金额到哪里？

A：账户信息修改提交审核后，在新资料未审核通过前，您发起的提现将打款到原银行账户，新资料审核通过后新的银行账户才会生效（审核通过后立即生效）；

Q：怎么进行商户签约？

A：保存签约二维码，必须使用 **法人实名认证** 的 **微信账号** 扫描签约二维码。